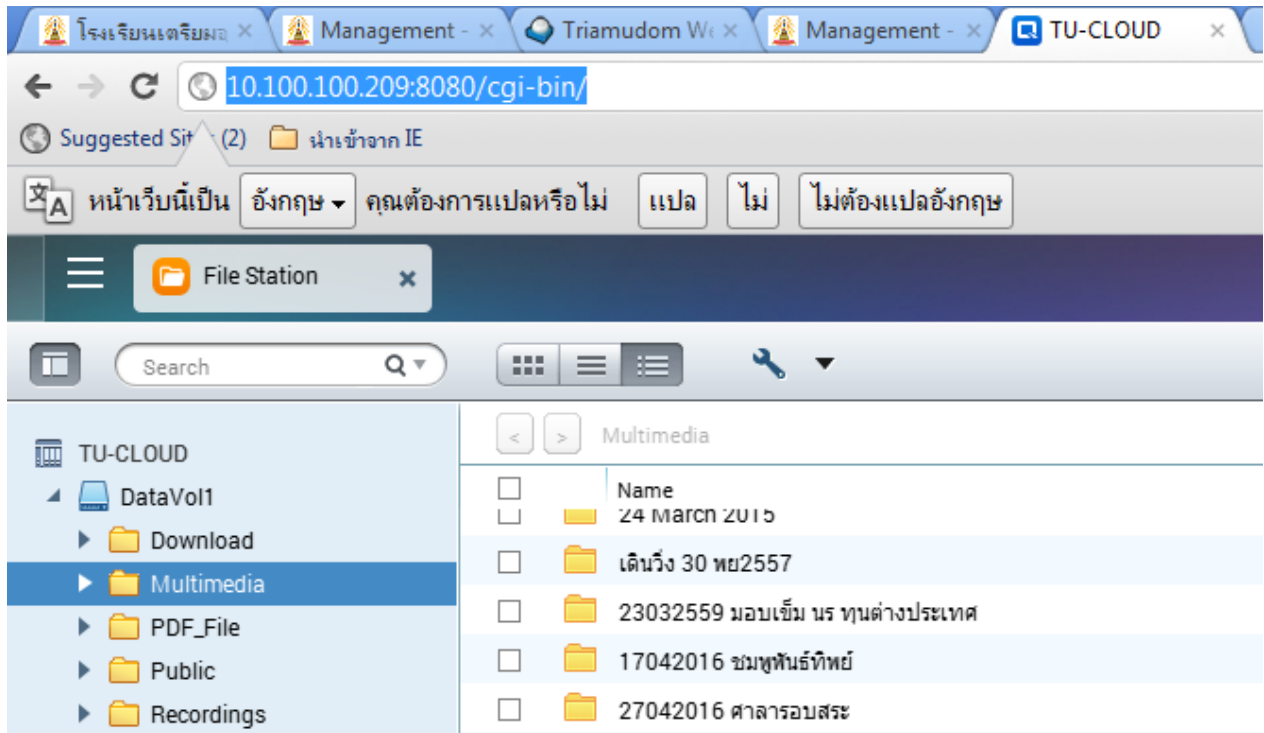


ขั้นตอนการเข้าใช้งาน TU CLOUD

สำหรับใช้โหลดภาพกิจกรรมต่าง ๆ ภายในโรงเรียนเตรียมอุดม

1. พิมพ์ ในช่อง ADDRESS 10.100.100.209 (หมายเหตุ สำหรับใช้ภายในโรงเรียนเท่านั้น)

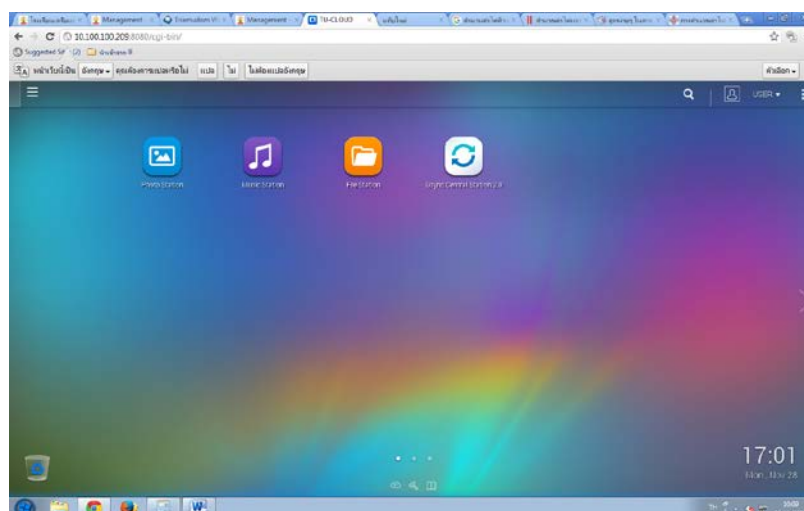


2. พิมพ์ USER และ Password ของผู้ใช้งานดังนี้


รหัสผู้ใช้ : user

พาสเวิร์ด : tu1234

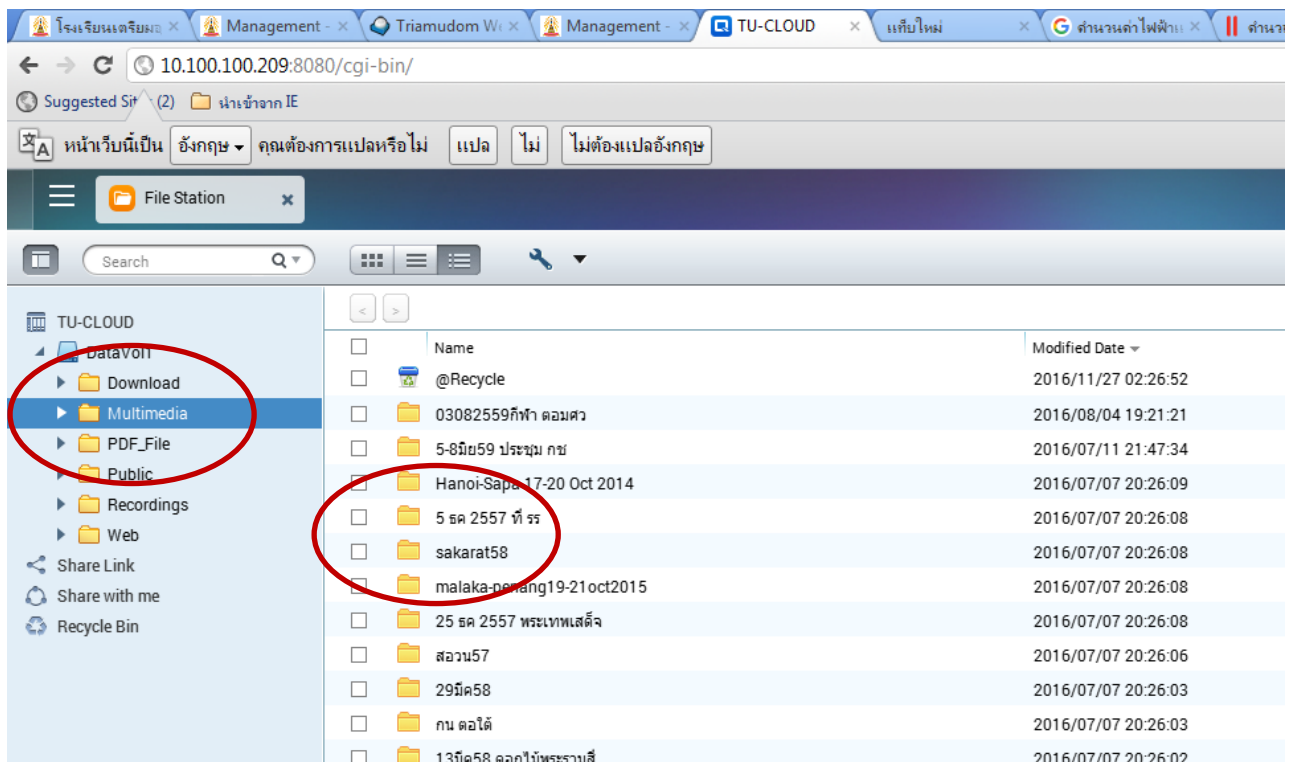
3. เข้าสู่ระบบ TU CLOUD



4.เลือก File Station เพื่อเข้าสู่ไฟล์เดออร์ภาพกิจกรรมของโรงเรียนเตรียมอุดม



5.เลือก หัวข้อ Multimedia จากนั้นเลือก Folder กิจกรรมที่ต้องการ

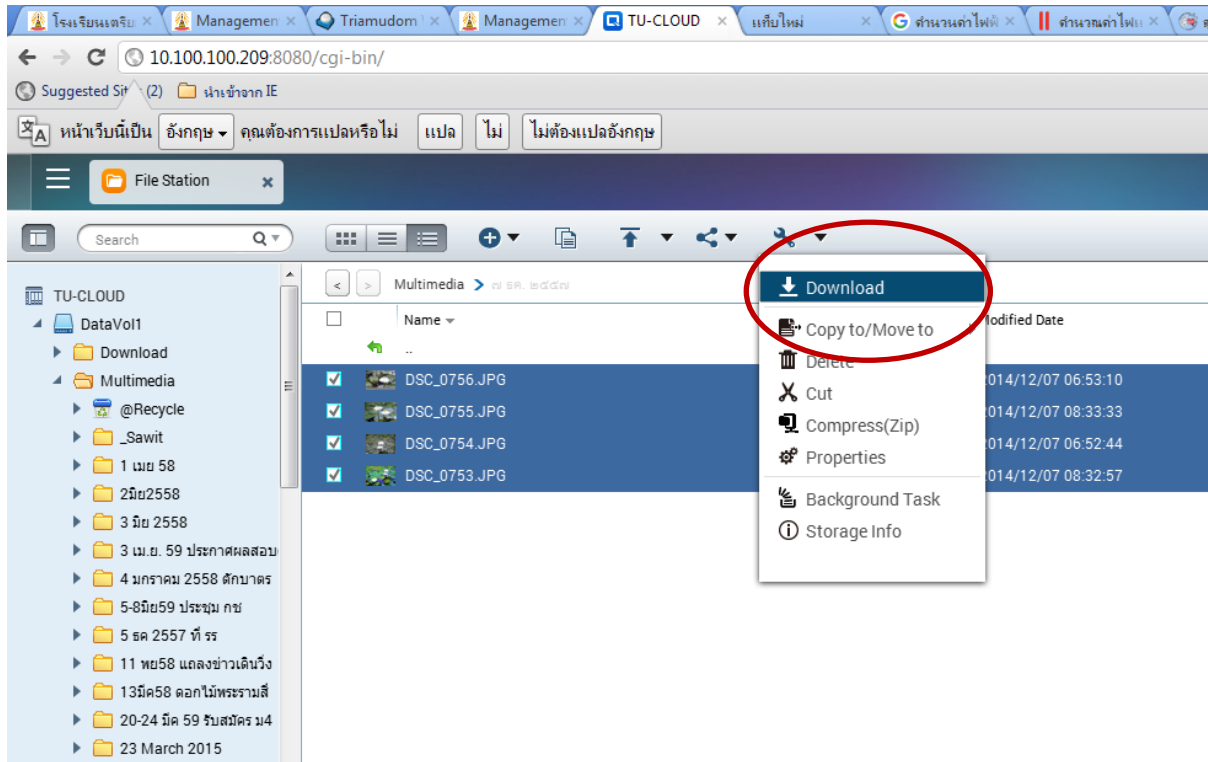


6. วิธี Download มี 2 ขั้นตอน ดังนี้

วิธี 1 เลือกรูปภาพกิจกรรมที่ต้องการ แล้วมาที่



กด Download



วิธี 2 ดับเบิ้ลคลิก รูปภาพกิจกรรมที่ต้องการ กด เครื่องหมาย

